







GUÍA RÁPIDA DE SOLICITUD ERASMUS 2023 - Otoño

Hemos simplificado los procedimientos para la solicitud y la elección de destinos del programa de movilidad Erasmus +


ANTES DE SOLICITAR

1. Acude la  web de la UFPC  La Universidad  Movilidad y consulta la Oferta Erasmus Otoño '23
2. Busca la sección Internacional o Erasmus de las universidades de tu interés
3. Revisa las clases y los cursos que ofrecen. *Ten en cuenta lo siguiente:*
 - Idioma exigido (si es el caso)
 - Nivel
 - Créditos
 - Carácter (Obligatoria, optativa, etc.)
 - Si existe una asignatura idéntica o similar en la UFPC.
 - Consulta al Tutor de Movilidad de tu grado
 - Elabora tu propio borrador con las asignaturas que elegirías si consigues tu destino, te será de ayuda para preparar tu *Learning Agreement*.
 - **INFÓRMATE**
 - Consulta la  [web oficial de Erasmus+](#)
 - Descarga la [Erasmus App](#) y no olvides visitar los foros Erasmus y la Erasmus Student Network

SOLICITUD

1. Tendrá lugar **del 19 al 26 de Octubre de 2023**
2. Será **en línea mediante un formulario digital de la UFPC**. *¡Te avisaremos!*
3. Los solicitantes serán ordenados por expediente académico
 - No olvides preparar tu certificación oficial de idioma si la tienes
4. Presencialmente y siguiendo el orden establecido, los solicitantes escogerán su destino de preferencia. *Recuerda tener preparada más de una opción.*

ADJUDICACIÓN Y PREPARACIÓN

1. Si has obtenido plaza, informa al Tutor de Movilidad de tu grado
2. Serás nominado en tu destino, espera, se pondrán en contacto contigo.
3. Ten listo tu Learning Agreement.  Visita la [web del OLA](#).
4. Si necesitas acreditar el nivel de algún idioma acude a la web EU para ello (<https://academy.europa.eu/local/euacademy/pages/course/community-overview.php?title=learn-the-basics-of-22-languages-with-the-online-language-support>)
5. Prepárate, te vas de Erasmus 😊